


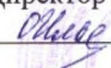

ПОЯСНИТЕЛЬНАЯ ЗАПИСКА

МИНИСТЕРСТВО ПРОСВЕЩЕНИЯ РОССИЙСКОЙ ФЕДЕРАЦИИ

Министерство образования Иркутской области

**Отдел образования управления по социально-культурным вопросам администрации
города Усолье-Сибирское**

**Муниципальное бюджетное общеобразовательное учреждение
«Основная общеобразовательная школа № 8 имени А.А.Разгуляева»**

« РАССМОТРЕНА » На заседании педагогического совета Протокол № 1 от «31» августа 2023 г.	«СОГЛАСОВАНА» Зам. директора , руководитель ШМО  /Мелентьева Т.В./ «31» августа 2023 г.	«УТВЕРЖДЕНА» Директор школы  /Ильчук О.А / «31» августа 2023 г. 
---	---	---

**Рабочая программа общего образования
обучающихся с умственной отсталостью
(интеллектуальными нарушениями)**

вариант 1

«РЕЧЕВАЯ ПРАКТИКА »

для 4 класса

Разработала:
учитель
Лебединская О. А.

г. Усолье-Сибирское

Пояснительная записка

Адаптированная рабочая программа по речевой практике составлена на основании учебного плана для учащихся с нарушением интеллекта (вариант I), авторской программы специальных (коррекционных) образовательных учреждений VIII вида. 3 – 4 классы/ под редакцией В.В. Воронковой. – М.: Просвещение, 2013.

Речевая практика. Рабочие программы 3-4 классы для специальных (коррекционных) образовательных учреждений VIII вида.

Учебники

«Речевая практика. 3 класс» С. В. Комарова издательство «Просвещение», 2019 г.;

«Речевая практика. 4 класс» С. В. Комарова издательство «Просвещение», 2020 г.

Речевая практика. Методические рекомендации. 3–4 классы : учеб. пособие для общеобразоват. организаций, реализующих адапт. основные общеобразоват. программы / С. В. Комарова. – М.: Просвещение, 2016 г.

Промежуточная, итоговая аттестация производится в соответствии с ФГОС АОП НОО и прописана в локальных актах образовательного учреждения.

Система оценки результатов:

Контроль предполагает выявление уровня освоения учебного материала при изучении, как отдельных разделов, так и всего предмета речевой практики в целом.

Результаты овладения рабочей программой выявляются в ходе выполнения обучающимися разных видов заданий, требующих верного решения: по способу предъявления (устные, письменные, практические); по характеру выполнения (репродуктивные, продуктивные, творческие). Чем больше верно выполненных заданий к общему объему, тем выше показатель надежности полученных результатов, что дает основание оценивать их как «удовлетворительные», «хорошие», «очень хорошие» (отличные).

Описание места учебного предмета «Речевая практика»

обязательной предметной области «Язык и речевая практика» в учебном плане

Разделы и темы	3 класс	4 класс
Аудирование и понимание речи	+	+
Дикция и выразительность речи	+	+
Обращение, привлечение внимания	+	+
Знакомство, представление, приветствие	+	+
Приветствие и прощание.	+	+

Приглашение, предложение.	+	+
Поздравление, пожелание	+	+
Благодарность.	+	+
Замечание, извинение.	+	+
Телефонный разговор.	+	+
Просьба, совет.	+	+
Сочувствие, утешение.	+	+
Одобрение, комплимент.	+	+
Общение и его значение в жизни	+	+
Итого	68 ч	68 ч

Планируемые результаты освоения учебного предмета «Речевая практика»

Личностные результаты

- 1) Самостоятельное перемещение доступными маршрутами в школьном здании (в туалет, в столовую, в кабинеты специалистов, педагогов дополнительного образования и т. д.);
- 2) Владение навыками коммуникации и принятыми нормами социального взаимодействия (в рамках предметных результатов 1-го года обучения
- 3) Умение доброжелательно вести себя в диалоге, отвечать на вопросы собеседника и т. д. в соответствии с предусмотренными предметными результатами);
- 4) Проявление интереса к осмыслению социального окружения, своего места в нём, практическое понимание своих социальных ролей (сын (дочь), воспитанник, ученик, одноклассник и т. д.), отражение в повседневном общении принятия соответствующих возрасту ценностей и социальных ролей;
- 5) Положительное отношение к сотрудничеству со взрослыми и сверстниками в ситуациях общения, предусмотренных программой, и повседневном школьном общении; — проявление доброжелательности, эмоционально-нравственной отзывчивости и взаимопомощи, проявление сопереживания чувствам других людей с использованием полученных на уроках знаний и умений (интонационных, жестово-мимических), использование этикетных речевых оборотов в повседневной жизни;

- 6) Положительное отношение к безопасному, здоровому образу жизни, проявление интереса к творческому труду, бережное отношение к материальным ценностям, результатам своего труда и труда окружающих.
- 7) Зарождение представлений о праздниках — личных и государственных, связанных с историей страны;
- 8) Практическое осмысление и принятие различных социальных ролей (ученик, сын (дочь), воспитанник, одноклассник и др.);
- 9) Принятие соответствующих возрасту ценностей и социальных ролей через знакомство с нормами этикета и правилами культурного поведения;
- 10) Овладение навыками коммуникации и принятыми нормами социального взаимодействия (в рамках предметных результатов 2-го года обучения);
- 11) Овладение социально-бытовыми навыками, используемыми в повседневной жизни (в рамках предметных результатов 2-го года обучения).
- 12) Уточнение представлений о праздниках — личных и государственных, связанных с историей страны; — расширение представлений о различных социальных ролях (покупатель, пассажир, пациент и др.) — собственных и окружающих людей; — укрепление соответствующих возрасту ценностей и социальных ролей через расширение представлений о нормах этикета и правилах культурного поведения; — овладение навыками коммуникации и принятыми нормами социального взаимодействия (в рамках предметных результатов 2-го и 3-го годов обучения);
- 13) овладение социально-бытовыми навыками, используемыми в повседневной жизни (в рамках предметных результатов 2-го и 3-го годов обучения).
- 14) Расширение представлений о праздниках — личных и государственных, связанных с историей страны;
- 15) Закрепление представлений о различных социальных ролях — собственных и окружающих людей;
- 16) Укрепление соответствующих возрасту ценностей и социальных ролей через расширение представлений о нормах этикета и правилах культурного поведения; — закрепление навыков коммуникации и умений использовать принятые нормы социального взаимодействия (в рамках предметных результатов начального обучения);
- 17) Закрепление социально-бытовых навыков, используемых в повседневной жизни (в рамках предметных результатов начального обучения).

Предметные результаты по уровням усвоения учебного материала

3 класс	4 класс
<p><u>Минимальный уровень</u></p> <p>— выполнять задания по словесной инструкции учителя, детей;</p> <p>— выражать свои просьбы, используя вежливые слова, адекватно пользоваться</p>	<p><u>Минимальный уровень</u></p> <p>— выполнять задания по словесной инструкции учителя, детей;</p> <p>— выражать свои просьбы, используя вежливые слова, адекватно пользоваться</p>

правилами этикета при встрече и расставании с детьми и взрослыми;

— знать свои имя и фамилию, адрес дома, объяснять, как можно доехать или прийти до школы (по вопросам учителя); — участвовать в ролевых играх в соответствии с речевыми возможностями;

— слушать сказку или рассказ, уметь отвечать на вопросы с опорой на иллюстративный материал;

— выразительно произносить чистоговорки, короткие стихотворения по образцу учителя;

— участвовать в беседе;

— слушать сказку или рассказ, пересказывать содержание, опираясь на картинно-символический план.

Достаточный уровень

— понимать содержание сказок и рассказов, прочитанных учителем или артистами в аудиозаписи;

— выполнять инструкцию, предложенную в письменной форме;

— выразительно произносить чистоговорки, короткие стихотворения после анализа;

— участвовать в диалогах по темам речевых ситуаций; — правильно выражать свои просьбы, употребляя вежливые слова, уметь здороваться, прощаться, просить прощения и извиняться, используя соответствующие выражения;

— сообщать сведения о себе: имя и фамилию, адрес, имена и фамилии своих родственников;

— принимать участие в коллективном составлении рассказа по темам речевых ситуаций; — уметь воспроизводить составленные рассказы с опорой на картинно-символический план;

— слушать сказку или рассказ, пересказывать содержание.

правилами этикета при встрече и расставании с детьми и взрослыми;

— знать свои имя и фамилию, адрес дома, объяснять, как можно доехать или прийти до школы (по вопросам учителя);

— участвовать в ролевых играх в соответствии с речевыми возможностями; — слушать сказку или рассказ, уметь отвечать на вопросы с опорой на иллюстративный материал;

— выразительно произносить чистоговорки, короткие стихотворения по образцу учителя; — участвовать в беседе;

— слушать сказку или рассказ, пересказывать содержание, опираясь на картинно-символический план.

Достаточный уровень

— понимать содержание сказок и рассказов, прочитанных артистами в аудиозаписи, уметь отвечать на вопросы по содержанию услышанного;

— понимать содержание детских радио- и телевизионных передач, уметь отвечать на вопросы по содержанию услышанного;

— уметь выбирать правильные средства интонации, ориентируясь на образец учителя и анализ речевой ситуации;

— участвовать в диалогах по темам речевых ситуаций;

— правильно выражать свои просьбы, уметь здороваться, прощаться, просить прощения и извиняться, используя соответствующие выражения;

— принимать участие в коллективном составлении рассказа, сказки по темам речевых ситуаций;

— уметь воспроизводить составленные рассказы с опорой на картинно-символический план.

Содержание программы

4 класс

Аудирование и понимание речи

Повторение предложений (6—8 слов), разных по структуре, вслед за учителем. Прослушивание аудиозаписей чтения артистами коротких сказок или рассказов с последующим пересказом прослушанного.

Дикция и выразительность речи

Практическое использование силы голоса, тона и темпа речи в различных речевых ситуациях. Практическое осмысление многообразия тона речи, выражающего человеческие чувства. Тренировочные упражнения в передаче восторга, ужаса, радости, горя, удивления, испуга и др. Соотнесение произнесённых фраз с пиктограммами. Мимика и жесты. Упражнения в передаче чувств, эмоций с помощью мимики и жестов в сочетании с речью и без неё, с опорой на пиктограммы и без них

Общение и его значение в жизни

Передача мыслей, чувств, знаний на расстоянии. Для чего люди создали радио, кино, телевидение? Кто говорит с нами по радио или с телеэкрана? Что мы понимаем из такого устного общения с нами? Важно ли для нас это общение? Почему книгу называют собеседником? Какой это собеседник — устный или письменный? Что мы узнаем из книги? Важно ли для нас это общение? Влияние речи на поступки людей. «Свойства» слов: радовать, огорчать, утешать, сердить, мирить и т. д.; подбор соответствующих слов. Общепринятые знаки в общении людей: «Не курить», «Переход», «Метро», «Мужской и женский туалет», «Нельзя фотографировать» и т. д.

Базовые формулы речевого общения

Обращение, привлечение внимания. «Ты» и «Вы», обращение по имени и отчеству, фамилии, обращение к знакомым взрослым и ровесникам. Грубое обращение, нежелательное обращение (по фамилии). Ласковые обращения. Грубые и негрубые обращения. Бытовые (неофициальные) обращения к сверстникам, в семье. Именные, бытовые, ласковые обращения. Функциональные обращения (к продавцу, сотруднику полиции и др.). Специфика полвозрастных обращений (дедушка, бабушка, тётенька, девушка, мужчина и др.). Вступление в речевой контакт с незнакомым человеком без обращения («Скажите, пожалуйста...»). Обращение в письме, поздравительной открытке.

Знакомство, представление, приветствие. Формулы «Давай познакомимся», «Меня зовут...», «Меня зовут..., а тебя?». Формулы «Это...», «Познакомься, пожалуйста, это...». Ответные реплики на приглашение познакомиться («Очень приятно!», «Рад познакомиться!»).

Приветствие и прощание. Употребление различных формул приветствия и прощания в зависимости от адресата (взрослый или сверстник). Формулы «Здравствуй»,

«Здравствуйте», «До свидания». Развёртывание формул с помощью обращения по имени и отчеству. Жесты приветствия и прощания. Этикетные правила приветствия: замедлить шаг или остановиться, посмотреть в глаза человеку. Формулы «Доброе утро», «Добрый день», «Добрый вечер», «Спокойной ночи». Неофициальные разговорные формулы: «Привет», «Салют», «Счастливо», «Пока». Грубые (фамильярные) формулы: «Здорово», «Бывай», «Чао» и др. (в зависимости от условий школы). Недопустимость дублирования этикетных формул, использованных невоспитанными взрослыми. Развёртывание формул с помощью обращений. Формулы, сопровождающие ситуации приветствия и прощания: «Как дела?», «Как живёшь?», «До завтра», «Всего хорошего» и др. Просьбы при прощании: «Приходи(те) ещё», «Заходи(те)», «Звони(те)».

Приглашение, предложение. Приглашение домой. Правила поведения в гостях.

Поздравление, пожелание. Формулы «Поздравляю с...», «Поздравляю с праздником...» и их развёртывание с помощью обращения по имени и отчеству. Пожелания близким и малознакомым людям, сверстникам и старшим. Различия пожеланий в связи с разными праздниками. Формулы «Желаю тебе...», «Желаю Вам...», «Я хочу пожелать...». Неречевые средства: улыбка, взгляд, доброжелательность тона. Поздравительные открытки. Формулы, сопровождающие вручение подарка: «Это Вам (тебе)», «Я хочу подарить тебе...» и др. Этикетные и эмоциональные реакции на поздравления и подарки.

Одобрение, комплимент. Формулы «Мне очень нравится твой...», «Как хорошо ты...», «Как красиво!» и др.

Телефонный разговор. Формулы обращения, привлечения внимания в телефонном разговоре. Значение сигналов телефонной связи (гудки, обращения автоответчика мобильной связи). Выражение просьбы позвать к телефону («Позовите, пожалуйста...», «Попросите, пожалуйста...», «Можно попросить (позвать)...»). Распространение этих формул с помощью приветствия. Ответные реплики адресата: «Алло», «Да», «Я слушаю».

Просьба, совет. Обращение с просьбой к учителю, соседу по парте на уроке или перемене. Обращение с просьбой к незнакомому человеку. Обращение с просьбой к сверстнику, близким людям. Развёртывание просьбы с помощью мотивировки. Формулы «Пожалуйста...», «Можно..., пожалуйста!», «Разрешите...», «Можно мне...», «Можно я...». Мотивировка отказа. Формулы «Извините, но...».

Благодарность. Формулы «Спасибо», «Большое спасибо», «Пожалуйста». Благодарность за поздравления и подарки («Спасибо,... (имя)»), благодарность как ответная реакция на выполнение просьбы. Мотивировка благодарности. Формулы «Очень приятно», «Я очень рада» и др. как мотивировка благодарности. Ответные реплики на поздравление, пожелание («Спасибо за поздравление», «Я тоже поздравляю тебя (Вас)». «Спасибо, и тебя (Вас) поздравляю»). Замечание, извинение. Формула «Извините, пожалуйста» с обращением и без него. Правильная реакция на замечания. Мотивировка извинения («Я нечаянно», «Я не хотел» и др.). Использование форм обращения при извинении. Извинение перед старшим, ровесником. Обращение и мотивировка при извинении.

Сочувствие, утешение. Сочувствие заболевшему сверстнику, взрослому. Слова поддержки, утешения.

Одобрение, комплимент. Одобрение как реакция на поздравления, подарки: «Молодец!», «Умница!», «Как красиво!».

Тематическое планирование 4 класс

Речевая практика 68 ч

№ п/п	Тема урока	Количество часов
1.	Добро пожаловать!	1
2.	Добро пожаловать!	1
3.	«Прошлым летом»	1
4.	«Прошлым летом»	1
5.	Расскажи мне о своих летних каникулах	1
6.	Расскажи мне о своих летних каникулах	1
7.	Книга – лучший собеседник	1
8.	Книга – лучший собеседник	1
9.	Я выбираю книгу	1
10.	Я выбираю книгу	1
11.	Моя любимая книга	1
12.	Моя любимая книга	1
13.	В библиотеке	1
14.	В библиотеке	1
15.	Игра «Молчок»	1
16.	Игра «Молчок»	1
17.	Твой старший друг. Почему с ним интересно?	1
18.	Твой старший друг. Почему с ним интересно?	1
19.	Задумчивый разговор	1
20.	Задумчивый разговор	1
21.	Вместе в беде и в радости	1

22.	Вместе в беде и в радости	1
23.	Знакомство со сказкой «Петушок - Золотой гребешок»	1
24.	Знакомство со сказкой «Петушок - Золотой гребешок»	1
25.	Инсценировка сказки «Петушок Золотой гребешок»	1
26.	Инсценировка сказки «Петушок Золотой гребешок»	1
27.	Знакомство со сказкой «Двенадцать месяцев»	1
28.	Знакомство со сказкой «Двенадцать месяцев»	1
29.	Инсценировка сказки «Двенадцать месяцев»	1
30.	Инсценировка сказки «Двенадцать месяцев»	1
31.	Знакомство со сказкой «Бременские музыканты» (Сцены из сказок)	1
32.	Знакомство со сказкой «Бременские музыканты» (Сцены из сказок)	1
33.	Инсценировка сказки « Бременские музыканты»	1
34.	Инсценировка сказки « Бременские музыканты»	1
35.	Мы сказочники	1
36.	Мы сказочники	1
37.	Составляем сказку	1
38.	Составляем сказку	1
39.	Я пишу свою сказку	1
40.	Я пишу свою сказку	1
41.	Мое любимое стихотворение	1
42.	Мое любимое стихотворение	1
43.	Мы поэты. Сочиняем свое стихотворение	1
44.	Мы поэты. Сочиняем свое стихотворение	1
45.	Мой помощник телефон	1
46.	Мой помощник телефон	1
47.	Я у телевизора	1

48.	Я у телевизора	1
49.	Полезные и вредные телепередачи	1
50.	Составь свою телевизионную программу	1
51.	Составь свою телевизионную программу	1
52.	Знаки-помощники	1
53.	Знаки-помощники	1
54.	Правила дорожного движения достойны уважения	1
55.	Правила дорожного движения достойны уважения	1
56.	Веселый праздник	1
57.	Веселый праздник	1
58.	Приглашение	1
59.	Приглашение	1
60.	Поздравляю!	1
61.	Поздравляю!	1
62.	Поздравление ветеранам	1
63.	Поздравление ветеранам	1
64.	Мы друзья или враги природы?	1
65.	Мы друзья или враги природы?	1
66.	В гостях у леса	1
67.	В гостях у леса	1
68.	Итоговое занятие.	1